

Экономическое развитие 2008 год

"Об итогах социально-экономического развития Мценского района за 2008 год"

Социально-экономическое развитие Мценского района в последние годы приобретает устойчивую динамику.

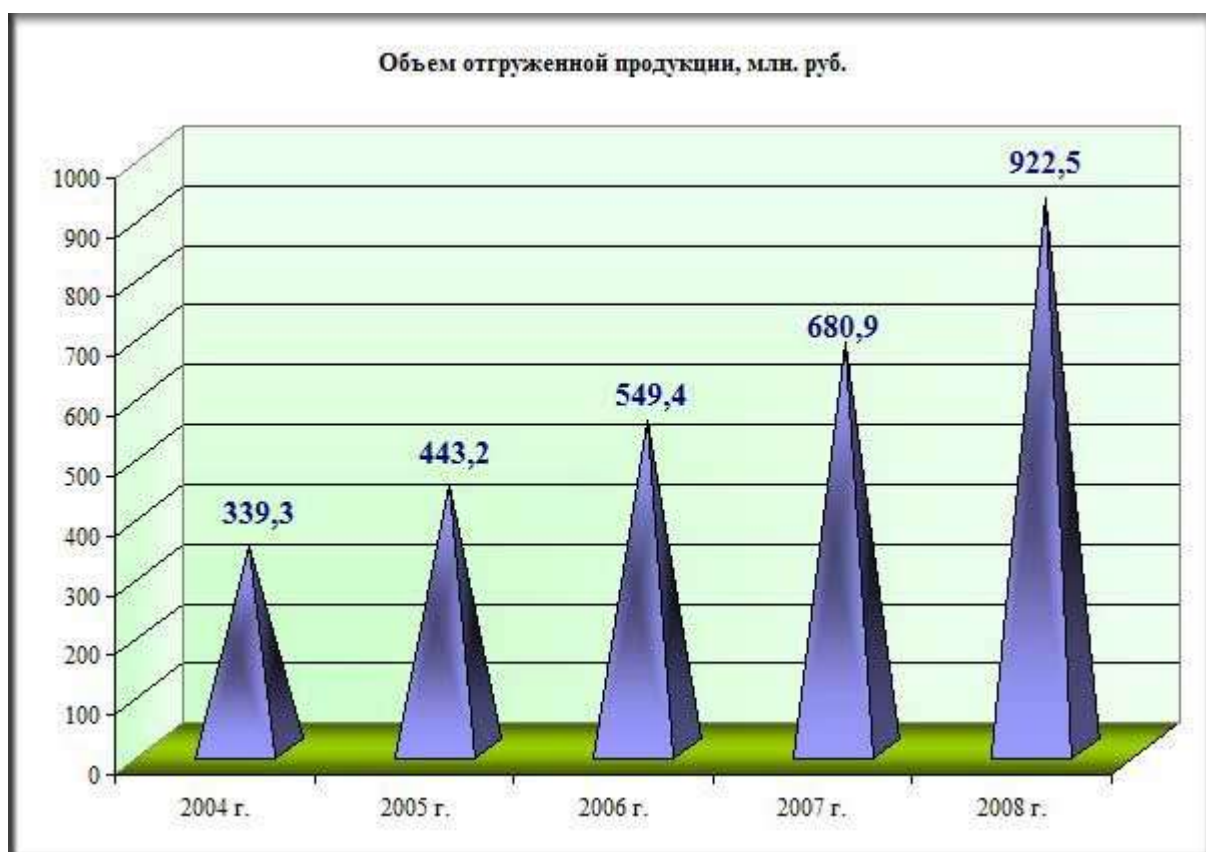
Ежегодный прирост валового внутреннего продукта в среднем за последние пять лет составляет от 18 до 22%, и в 2008 году достиг уровня 3,2 млрд. руб.

На территории района зарегистрированы 352 предприятия и организации, 296 индивидуальных предпринимателей и 92 крестьянских фермерских хозяйств. По видам экономической деятельности 42,9% осуществляют свою деятельность в сельском хозяйстве, 11,1% - в образовании, 10,5% - в торговле и общественном питании, 8,2% - в перерабатывающем и обслуживающем производстве, 7,7% - в предоставлении коммунальных, социальных и персональных услуг, 19,6% - в прочих сферах (строительство, транспорт, финансовая деятельность, государственное управление, здравоохранение).

Промышленный сектор экономики района представлен 2 перерабатывающими предприятиями ЗАО «Сахарный комбинат «Отрадинский» и ООО «МСВК «Орловская крепость». Предприятие, осуществляющее производство алкогольной продукции, в 2008 году свою деятельность не осуществляло.

По ЗАО «Сахарный комбинат «Отрадинский» результаты деятельности следующие: переработано сахарной свеклы – 398 тыс. тн (рост к прошлому году 32%), произведено сахара 56,4 тыс. тн. (рост за последние 5 лет в 6 раз), вложено инвестиций – 98,7 млн. руб., получен положительный финансовый результат – 37 млн. руб.

За отчетный год индекс физического объема в промышленности составил 127,6 %, объем отгруженной продукции – 922,5 млн. руб. (рост к уровню 2007 г. – 35,5%).



В сельском хозяйстве получен рекордный урожай зерновых и зернобобовых культур - 126 тыс. тн, при средней урожайности 36 ц/га, сахарной свеклы 249 тыс. тн, при урожайности – 344 ц/га.

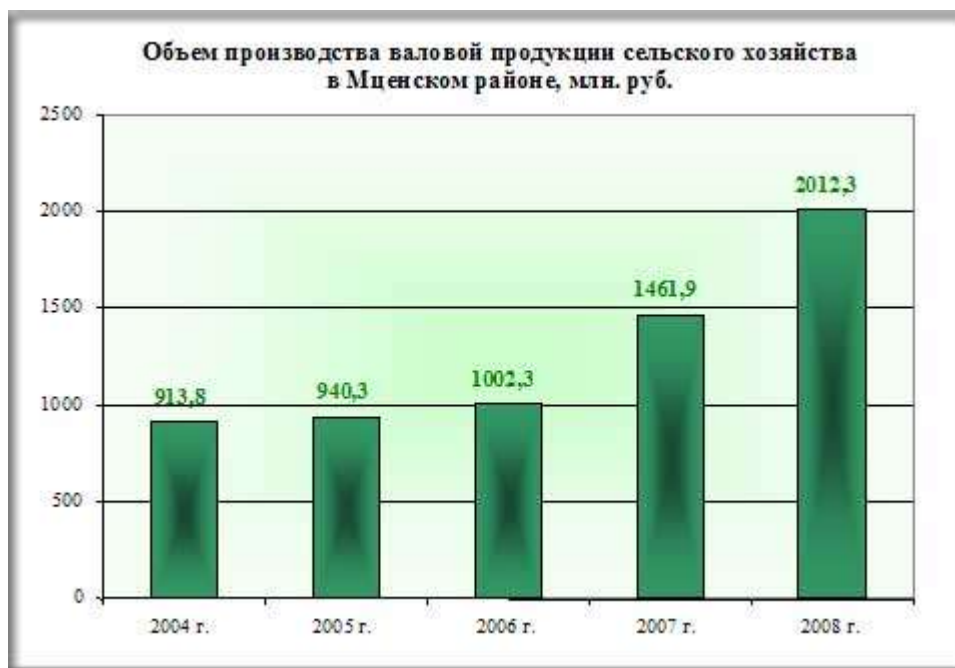
Заложен устойчивый фундамент на 2009 год – посеяно 28 тыс га озимых зерновых.

В связи с приходом в район инвестора резко возросло поголовье свиней. Если в 2006 году во всех категориях хозяйств оно составляло 5,2 тыс. гол, то сейчас можно смело говорить о том, что мы приближаемся к рубежу в 45 тыс. гол. Однако по КРС на откорме поголовье сокращено на 37% и составило 8,6 тыс. гол.

Валовое производство молока по сравнению с 2007 годом увеличено на 3%, при росте продуктивности на 5%.

За истекший год закуплено 50 тыс. голов племенного молодняка птицы, произведено 3,7 млн. штук яиц.

Общий объем производства валовой продукции сельского хозяйства в 2008 году достиг 2 млрд. рублей.



Устойчиво развивается потребительский рынок. Оборот розничной торговли в фактических ценах реализации за 2008 г. составил 747,2 млн. руб., из которого 37% составила реализация продовольственных товаров и 63% - объем реализации непродовольственных товаров. За период с 2000 года данный показатель возрос в 5,2 раза при среднегодовых темпах от 14 до 18%.

Население района бесперебойно обеспечивается продуктами питания и товарами первой необходимости. Продажа товаров на душу населения в 2008 году достигла 39,7 тыс. рублей. За последние 5 лет ее рост составил 2,7 раза. В среднеобластном значении данный показатель составляет в пределах 60%.



За три истекших года открыто 4 стационарных торговых объекта, 2 магазина смешанного типа переоборудованы в магазины самообслуживания.

Оборот предприятий общественного питания по состоянию на 01.01.2009 года составил 25,3 млн. руб. Ежегодный темп роста физического объема колеблется от 2 до 4%.

В текущем году проведены конкурсы профессионального мастерства работников торговли и общественного питания.

В конкурсе «Лучший продавец – 2008» принимали участие 3 команды ОАО «Агрофирма «Мценская», Мценского райпо, ИП Игнатова. По номинациям определены победители и награждены ценными подарками.



В региональном конкурсе кулинарного мастерства «Орловское гостеприимство» команда Мценского района, представленная работниками ПО «Общепит» заняла почетное 1 место, в результате чего станет участником областного конкурса.

Проводимые мероприятия позволяют повысить профессиональный уровень работников данной сферы, престижность своих профессий. Хочется надеяться, что более активная позиция органов власти сельских поселений даст более широкий охват хозяйствующих субъектов.

Объем платных услуг населению за отчетный год составил 70,2 млн. руб., ежегодный прирост данного показателя колеблется от 3 до 5%.



Объем платных услуг в расчете на одного жителя 3736 руб. Если в среднеобластном показателе в 2000 году доля значения по району составляла 16,5 %, то в 2008 году она возросла до 24,5%.

В структуре платных услуг наибольший удельный вес 87,2% приходится на жилищно-коммунальные услуги, 4,8% - туристско-экскурсионные, 3,4 % - бытовые, остальные (ветеринарные, санаторно-оздоровительные, услуги гостиниц) не более 1,3%.

В 2008 г. в сфере ЖКХ осуществляли деятельность 8 предприятий всех форм собственности и 1 индивидуальный предприниматель. Ими было получено доходов 51,1 млн. руб., произведено затрат – 50,8 млн. руб. Величина финансового результата – 300 тыс. руб. (для сравнения в 2007 г. – размер убытка 281 тыс. руб.).

За последние 5 лет инвестиции в основной капитал по району составили более 4 млрд. руб., в том числе за прошедший год – 1 млрд. 475 млн. руб. В основном средства были направлены в развитие сельского хозяйства 85,2%.




По источникам финансирования 89,4% вложенных средств - это средства инвестиционных компаний, кредитные ресурсы. Бюджетные средства, бюджетов всех уровней, составили 4% в общем объеме вложений.

2008 год – это второй год, после многолетнего перерыва (6 лет), когда финансовые результаты функционирования всех отраслей экономики положительные. В 2007 году прибыль составила 56,4 млн. руб., в 2008 г. – ожидается 198 млн. руб.

В консолидируемый бюджет Мценского района в 2008 г. поступило доходов 261,5 млн. руб. из которых собственные составили – 30,3 % (79,3 млн. руб.). За три последних года бюджет увеличен более чем на 50%.

В структуре собственных доходов наибольший удельный вес – 60,2% составляет налог на доходы с физических лиц, 14,3% - доходы от продажи земельных участков, 12,7% - доходы от использования муниципального имущества.



Расходы в анализируемом году произведены в сумме поступивших доходов. Основным направлением средств 44,1 % стала сфера образование, 14,3% - общегосударственные вопросы, 11 % - социальная политика.



50,3% общих расходов бюджета на приобретение товаров, выполнение работ и оказание услуг, осуществлялось через реализацию 94 Федерального закона. Общий объем закупок через проведение торгов в 2008 г. составил 123,1 млн. руб.

В районе 262 населенных пункта. По количеству жителей ситуация следующая: с численностью до 10 чел. 45,4 %, в том числе в 15 населенных пунктах (5,7 %) количество проживающих ноль, с численностью более 500 чел – 3,1 %.

Численность постоянного населения 20514 человек.

Возрастно-половая структура населения в 2008 г. свидетельствует о превышении в районе численности женщин по сравнению с мужским населением на 7,8 % или на 1607 человек. Преобладание населения в возрасте старше 50 лет (44%) говорит о тенденции старения населения.

От общего количества 15,1% составляет население моложе трудоспособного возраста, 56,6 % - население в трудоспособном возрасте и 28,2% - это население старше трудоспособного возраста.

В 2008 г. родилось 206 человек, умерло – 467. По количеству рожденных – наблюдается незначительная тенденция роста, однако превышение смертности над рождаемостью более чем на 300 человек приводит к естественной убыли населения в районе.

Средняя продолжительность жизни женщин – 72,4 года, мужчин – 57 лет.

Естественная убыль населения несколько компенсируется механическим приростом. Так за 2008 г. на территорию Мценского района прибыло 399 человек, выбыло – 217. Механический прирост составил 182 человека. Общая численность населения за 2008 г. сократилась на 79 человек.

Численность экономически активного населения на отчетную дату 8,5 тыс. чел. или 80,2% от численности населения в трудоспособном возрасте и 41,3% от общей численности постоянного населения.

Численность занятого населения в экономике района 8,4 тыс. чел. или 98,6% от численности экономически активного населения.

Распределение численности безработных по возрастным группам показывает, что наибольший удельный вес 47,9% составляют граждане в возрасте от 30 до 50 лет.

По видам экономической деятельности структура численности занятого населения характеризуется наибольшим удельным весом в сельском хозяйстве - 52,8% (4423 чел.), в промышленности – 10,3% (867 чел), в здравоохранении и предоставлении социальных услуг – 11,1% (929 чел), в образовании - 7% (590 чел).

К основным видам денежных доходов населения относятся заработная плата и пенсии. За последние пять лет заработная плата выросла в 2,2 раза при среднегодовом темпе роста 23%, пенсии - в 2,3 раза и 25 % соответственно.

По видам экономической деятельности заработная плата представлена в таблице, ее рост к уровню 2007 года прошлого года колеблется от 13 % в ЖКХ до 63% в торговле.

Среднемесячная заработная плата работников

Мценского района по видам деятельности, руб.

Наименование	2005 г .	2006 г .	2007 г .	2008 г .	2008 г . к 2007 г . в %
Сельское хозяйство	4020	5363	8353	12368	148,1
Обрабатывающие производства	5623	6969	8708	11079	127,2
Производство и распределение электроэнергии, газа и воды	5197	4687	5637	5946	105,5
Строительство	2759	3464	4856	5856	120,6
Розничная торговля, общественное питание	2962	3943	4905	8003	163,2
Связь	2669	3739	5052	6314	125,0
Гостиницы и рестораны	3677	4091	4952	5702	115,1
Операции с недв. имуществом	5065	4696	4303	4876	113,3
Финансовая деятельность	-	9817	12221	18375	150,4
Государственное управление	6612	7705	8509	11515	135,3
Образование	3985	5083	6144	7628	124,2
Здравоохранение и предоставление социальных услуг	2895	3857	4749	6028	126,9
Предоставление прочих коммун., соц.услуг	5073	6406	8104	10280	126,9

В сравнении со среднеобластным показателем в нашем районе заработная плата ниже на 19,6% или 2139 руб. (Орловская область 10900 руб.)

На 01.01.2009 г. объем просроченной задолженности по заработной плате работникам организаций в районе составил 13,7 млн. руб., из которого 11,6 млн. руб. – ООО «МСВК «Орловская крепость» и 0,6 млн. руб. - Мценское отделение ОАО «Хотынецкий маслозавод». По другим предприятиям задолженности и проблем с выплатой заработной платы нет.

В структуре расходов населения за 2008 год наибольший удельный вес – 57,2% приходится на покупку непродовольственных товаров, 32,5% - покупку продовольственных товаров, наименьший - на покупку жилых помещений – 0,5%.

Жилищные условия населения района характеризуются следующими показателями: обеспеченностью населения жильем, благоустроенностью жилого фонда и темпами жилищного строительства.

В 2008 году обеспеченность населения жильем составила 21,2 кв м/чел. Данный показатель в районе из года в год увеличивается при среднегодовом темпе в пределах 3%.

Объем ввода жилья за 2004-2008 гг. представлен на графике. В 2008 году этот показатель составил 2489 кв м. Численность семей, улучшивших свои жилищные условия, за пять последних лет 127 человек.

Благоустроенность жилого фонда на 01.01.2009 г. характеризуется следующими показателями: газифицировано домовладений 71,3%, имеют системы водоснабжения – 96,9%, водоотведения – 49%.

В соответствии с требованиями Градостроительного Кодекса РФ администрация Мценского района заключила муниципальный контракт с научно-проектным институтом на разработку Схемы территориального планирования Мценского района, которая станет основой перспективного плана развития территории муниципального образования. К основной задаче плана отнесено создание комфортных условий проживания населения. Грамотно разработанные и законодательно утвержденные документы территориального планирования позволят устойчиво и рационально развивать территорию района, улучшить качество жизни населения.

2008 год стал третьим годом реализации приоритетных национальных проектов. За прошедший год в районе, на реализацию национальных проектов за счет всех источников финансирования, направлено свыше 575,5 млн. руб., в том числе из федерального бюджета – 27,8 млн. руб., из областного бюджета – 11,4 млн. руб., из районного – 6,6 млн. руб., привлечено кредитных и внебюджетных средств более 529,6 млн. руб.

В отчетном году в полном объеме выполнены обязательства по утвержденным направлениям национальных проектов. Государственная поддержка по сравнению с 2006 г. увеличилась в 2,9 раза.

По приоритетному национальному проекту «Здоровье» объем финансирования в 2008 г. вырос на 12 % к уровню 2006 г. и составил 7,1 млн. руб. За отчетный год израсходовано 6,0 млн. руб. средств федерального бюджета, 1,9 млн. руб. – средств районного бюджета.

На реализацию приоритетного национального проекта «Образование» в 2008 г. израсходовано 17,9 млн.руб., в том числе 10,1 млн.руб. из федерального бюджета, 5,8 млн.руб. – областного бюджета, 2,0 млн.руб. – районного бюджета.

В прошедшем году на реализацию приоритетного национального проекта «Развитие АПК» израсходовано 528,2 млн. руб., в том числе 1,6 млн.руб. средств федерального бюджета, 382

тыс.руб. – областного бюджета, 47,7 тыс.руб. – районного бюджета. Привлечено 526,2 млн.руб. внебюджетных средств.

На реализацию приоритетного национального проекта «Доступное и комфортное жилье – гражданам России» в прошедшем году было направлено 21,5 млн. руб., в том числе из федерального бюджета – 10,2 млн. руб., областного бюджета – 5,2 млн. руб., районного бюджета – 2,6 млн. руб. Кроме того, привлечено около 3,4 млн. рублей внебюджетных средств.

В целях сохранения достигнутых результатов эффективности экономики в районе разработан план первоочередных мероприятий по смягчению последствий влияния мирового экономического кризиса, к основным направлениям которого отнесено:

1. Проведение еженедельного мониторинга социально-экономической ситуации по крупным предприятиям:

- отслеживается ситуация по занятости работающих на предприятиях;
- контролируется ситуация по выплате заработной платы организациями всех форм собственности;
- осуществляется информационный обмен с банковскими учреждениями по движению кредитных ресурсов, выделяемых для хозяйствующих субъектов района.

2. Всесторонняя поддержка малого предпринимательства

В целях поддержки малого бизнеса:

- с 01.01.2009 г. вступят в силу пониженные ставки корректирующего коэффициента К2 по единому налогу на вмененный доход, предусмотрены льготы – для бюджета района это составит на 450 тыс. руб.;
- предусмотрены льготы по предоставлению в аренду муниципального недвижимого имущества (стоимость аренды 1 м2 - 13,58 руб. – льготы в среднем 40%) и муниципальных земельных участков, в год для бюджета – 280 тыс. руб.;
- приняты межмуниципальные целевые программы «Развитие сельскохозяйственной потребительской кооперации на 2007-2010 гг.» и «Развитие и поддержка малого и среднего предпринимательства на 2009-2011 гг.». Мероприятия, обозначенные в программах, предусматривают создание целевого фонда поддержки впервые образованных сельскохозяйственных кооперативов. На эти цели в бюджете Мценского района на 2009 год предусмотрено 360 тыс. руб.;
- оказывается методическая и консультационная помощь гражданам, изъявившим желание создать сельскохозяйственный потребительский кооператив. В 2008 году зарегистрированы 6 кооперативов различной направленности, создано рабочих мест – 37. На 2009 год планируется создание 13 кооперативов, с численностью занятых 91 человек.

3. Оптимизация бюджетных расходов

В рамках реализации данного направления:

-

- проведена работа по сокращению расходов на содержание аппарата управления. Экономия в 2009 году составит 900 тыс. руб.;
- введен жесткий лимит расходования энергоресурсов и хозяйственных расходов;
- проведенная оптимизация расходов в 2008 году по бюджетным учреждениям и планируемая работа в 2009 году составит экономию бюджетных расходов более 3,5 млн. руб.;
- продолженная в 2008 году работа по установке приборов учета потребляемой воды в 2009 году позволит сократить расходы бюджета более чем на 200 тыс. руб.

Бюджет Мценского района сформирован с учетом проведенных мероприятий, но, тем не менее, продолжается работа по изысканию резервов увеличения доходной части. Особое внимание уделяется работе с имуществом и землей.